

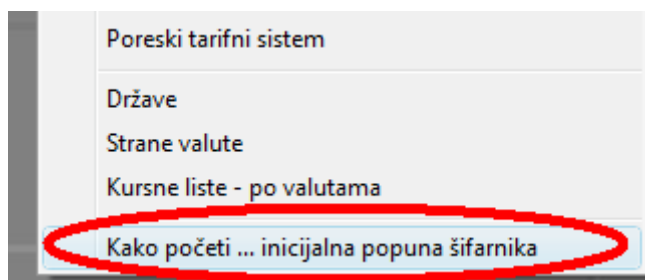
## WINDOWS PROGRAMI

---

### BLAD – Blagajna (verzija 7.4)

#### Šifarnici

U opciji Šifarnici dodata je nova opcija koja se koristi za inicijalnu popunu šifarnika. Ovu opciju moguće je pokrenuti samo ako su šifarnici u programu BLAD prazni, odnosno samo na početku korišćenja aplikacije. Pokretanjem opcije dodaće se osnovni podaci u programu BLAD, ali i konta u programu FIPO koja su neophodna za korišćenje aplikacije BLAD.



#### Knjiženja

Kod unosa podataka u dnevnu blagajnu, bilo da unos radite preko stavova ili preko sadržaja, pošto unesete šifru prikazaće se napomena uneta u šifarniku komintenata. Napomena može i da se menja, i tom prilikom promene će se preneti i u šifarnik.

## **DUGA – Ugovori (verzija 7.4)**

### **Šifarnici**

Kod definisanja poreskih grupa moguće je uneti iznos neoporezivog dela. Ovaj iznos ulazi u obračun ugovora o delu.

### **Promene vezane za ugovor o delu**

U delu štampanja PPP obrasca urađene su neke promene i izgled obrasca je usklađen sa Zakonom propisanim obrascem.

### **Promene vezane za unos ugovora sa dobavljačima za usluge**

Kod unosa ugovora za usluge dobavljača, možete uneti objekat iz ROKa na koji se ugovor odnosi. Kod evidentiranja izvršene usluge iz programa POGS, ako je račun dobavljača vezan za ugovor koji unosite na ovom mestu, program POGS će praviti proveru na ispravnost unetog objekta.

## **FAKT – Fakturisanje (verzija 7.4)**

### **Knjiženja**

Postojeća mogućnost deljenja naplate računa na rate, promenjena je tako da u slučaju avansne uplate, program ispisuje rekapitulaciju samo za ostatak iznosa (koji je nepokriven avansom).

Kod unosa predračuna dodata je mogućnost listanja raspoređenosti artikala, pritiskom na desni taster u Helpu, koja je do sada postojala samo u aplikaciji ROK.

Kod unosa deviznog predračuna skinut je uslov za konto da mora biti devizni. Sada na ovom mestu možete uneti i dinarski konto. Ako se unese dinarski konto, predračun će se tretirati kao predračun za izradu dinarskog računa sa deviznom klauzulom.

Ako ste se kod deviznog predračuna pozvali na dinarski konto, odnosno ako ste uradili devizni predračun za dinarski račun sa deviznom klauzulom, tada ćete za ovaj predračun moći da evidentirate dinarsku avansnu uplatu, odnosno da uradite avansni račun. Kada program prepozna da ste se u pozivu na predračun pozvali na devizni predračun, ponudiće Vam da unesete i dinarski i devizni iznos uplate. Na avansnoj fakturi u tom slučaju biće odštampan i devizni iznos uplate.

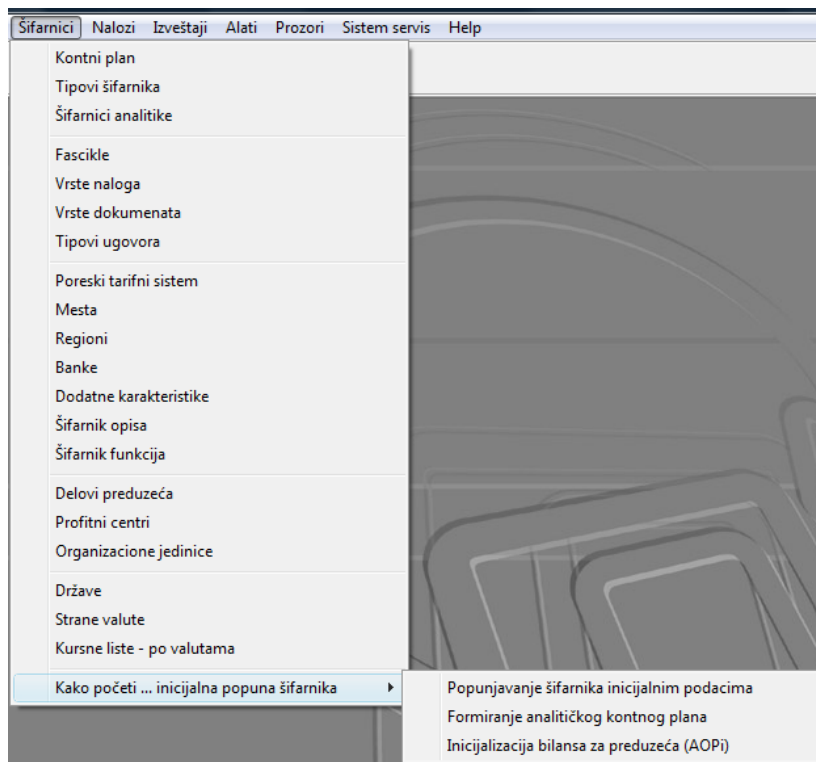
Kod izrade deviznih faktura izbačena je mogućnost specijalnog tretmana faktura za Crnu Goru. Zbog postojećih podataka u bazi, ovaj izbor je ostao u listi, ali program neće dozvoliti da ga odaberete kod knjiženja. Fature prema Crnoj Gori sada se tretiraju kao i ostale devizne fature.

Za štampanje predračuna koristi se parameter ZB\_OT\_RAC. Ovde treba voditi računa o ispravnom korišćenju ovog parametra, odnosno za sumiranje količina na dužinu n ID broja, potrebno je da bude otvoren ID broj koji je te dužine u šifarniku artikala. Na primer, ako je ZB\_OT\_RAC = 5 i postoje ID brojevi 012341, 012342, 012343, tada treba formirati i artikal 01234, da bi program ispravno koristio parametar ZB\_OT\_RAC.

## FIPO – Finansijsko knjigovodstvo (verzija 7.4)

### Šifarnici

U opciji Šifarnici dodata je nova opcija koja se koristi za inicijalnu popunu šifarnika. Ovu opciju moguće je pokrenuti samo ako su šifarnici u programu FIPO prazni, odnosno samo na početku korišćenja aplikacije. Pokretanjem opcije dodaće se osnovni podaci u programu FIPO. Takođe, u ovoj grupi opcija postoji i opcija za popunu analitičkog kontnog plana i osnovnih šifarnika vezanih za njega. Na kraju, treća opcija je za definisanje bilansa.



S obzirom da se radi o servisnim opcijama, za slučaj da imate problema sa pokretanjem ovih opcija, obratite se službi AB Soft Software servisa.

Dodat je novi šifarnik – šifarnik regiona. Šifarnik regiona otvara se u programu FIPO, a koristi u šifarnicima komintenata. Koristi se u opcijama izveštavanja tipa dnevnika stavki, iz programa FAKT, ROK i KOM. Korišćenjem ovog šifarnika i opcija rekapitulacija, može se proširiti mogućnošću izveštavanja.

## Knjiženja

U opciji u kojoj program sam formira nalog za prenos iznosa sa avansa na kupce, očuvaće se informacija o organizacionoj jedinici koja je uneta kod računa.

## Izveštaji

Svi zakonom definisani bilansi koje AB Soft isporučuje uz aplikaciju FIPO promenjeni su shodno Pravilniku o kontnom okviru i sadržini računa u kontnom okviru za privredna društva, zadruge, druga pravna lica i preduzetnike, objavljenom u Službenom glasniku RS broj 114-2006 od 22.12.2006.

Iz opcije Šifarnik AOPa dodata je nova funkcionalnost, taster F10, pritiskom na koji automatski ulazite u opciju definisanja AOPa na kojem se trenutno nalazite.

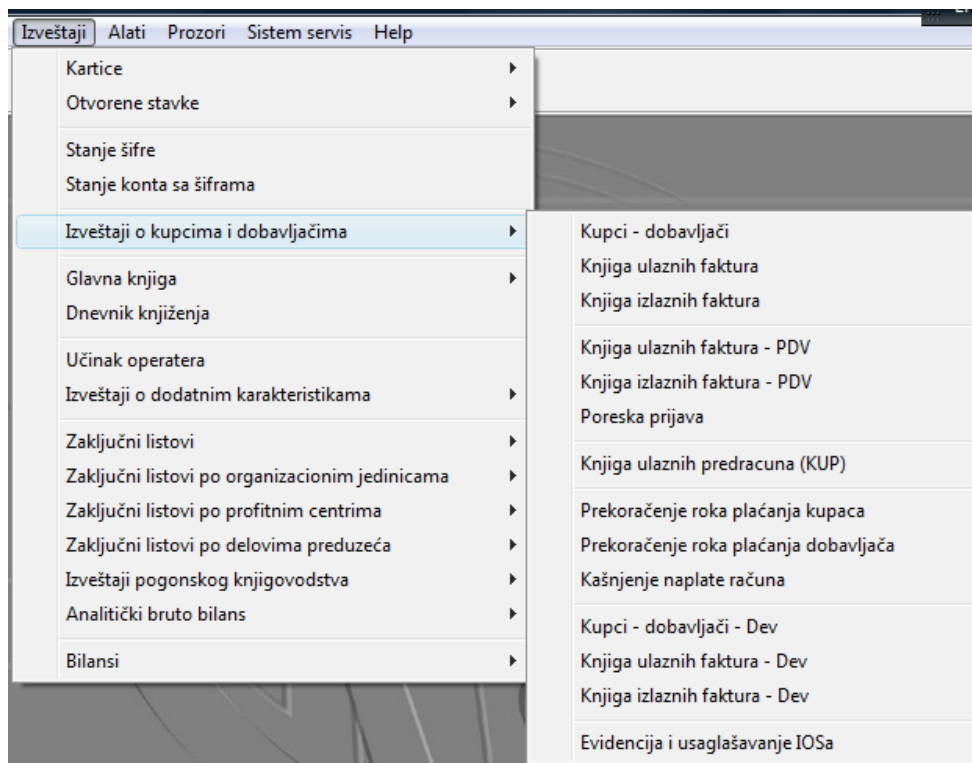
Kod prenosa podataka iz FIPO aplikacije u MS Excel obrazac za formiranje bilansa, preneće se samo iznosi koji su veći od nule.

Kod kursiranja omogućeno je da se radi kursiranje u saldu i po računima.

Za knjiženje kursnih razlika dodate su dve varijante, što se reguliše parametrom(KNJ\_KURS\_R):

- dodavanjem prometa pozitivne kursne razlike se knjiže kao pozitivan iznos na dugovnu stranu, a negativne kao pozitivan iznos na potražnu stranu
- storniranjem prometa pozitivne kursne razlike se knjiže kao storno potraživanja, a negativne kao storno dugovanja

Dodat je novi izveštaj – stanje konta sa šiframa. Ovaj izveštaj za jedan konto sa šiframa prikazuje promet za svaki mesec, po šiframa.



Ako radite avansne račune iz AB Soft programa FAKT, tada na sličan način na koji možete pogledati račune sa kartice kupaca, sa kartice protivstava poreza koji ste koristili kod knjiženja avansnog računa, možete pogledati avansni račun. Koji će to konto biti podešavate parametrom KUP\_AV\_POR (sintetika). Na ovom kontu program će potražiti analitički konto sa šifarnikom kupaca vezanim za sebe, kako bi dao dozvolu da se može videti avansni račun.

Otvorene stavke za stavove računa možete poredati po datumu koji je valuta računa ili datum stavke iz glavne knjige. Ovo podešavate parametrom OSVALDAT.

Za podešavanje izveštaja vezanih za PDV evidenciju za Srbiju i Republiku Srpsku, dodat je parametar KUFAY\_PDV. Vrednosti ovog parametra su:

- 1 - osnovica za obračun avansiranog PDV-a ne ulazi u saldo ukupne osnovice za period (Srbija)
- 2 - osnovica za obračun avansiranog PDV-a ulazi u saldo ukupne osnovice za period (Republika Srpska)

Na mestima gde se štampa Izjava o kompenzaciji, dodata je mogućnost štampanja blanko kompenzacije.

U opciji Popisi, kod prikaza popisa dodata je mogućnost brisanja popisa za neki konto. Kada popis za ovaj konto obrišete, ponovo će se dodati kada pustite formiranje popisne liste za tip šifarnika kojem pripada konto.

Brojevi porudžbenica dodati su u knjige ulaznih predračuna i računa. Takođe, i u maske za unos podataka u knjigu ulaznih predračuna i računa.

Dodat je novi parametar, KUF\_BROJR. Kod unosa ulazne fakture u KUF, broj unosa u KUF možete odrediti na dva načina:

1 - automatski, na osnovu parametra GODINA i prirodnog redosleda

2 - ručno, unosom broja prilikom unosa nove fakture u KUF

U Knjiži ulaznih predračuna kod unosa podatka u knjigu, dodat je taster F3 kojim se povezuje predračun sa porudžbenicom koja je uneta u programu KOM.

U analitičkoj kartici, kada se pritiskom na taster F11 pozove prikaz naloga na kojem se nalazi stavka, program će se automatski pozicionirati na stav u nalogu, sa kartice. Ovakva mogućnost dodata je na još nekim mestima programa FIPO i ostalih programa.

## Servis

Za korisnike koji koriste opciju brisanja naloga važna novina je da se sada nalog može obrisati uz očuvanje informacije o tome kako su stavovi na njemu bili povezani. Vodite računa da će se informacija o tome kako su stavovi bili povezani očuvati, što za slučaj nekih promena u obrisanom nalogu može dovesti do preplate računa. U izveštajima postoje opcije koje ovo mogu da koriguju.

## KAD – Kadrovska evidencija (verzija 7.4)

Izveštaj Rekapitulacija po članstvu u sindikatu, promenjen je tako da prikazuje samo aktivne radnike.

Dodata je servisna opcija za brisanje matičnih podataka za neku firmu. Da bi mogli da se obrišu matični podaci, potrebno je najpre obrisati podatke o obračunatim zaradama (ako koristite i aplikaciju OZ).

Opcija iz koje se unose sati rada za mesec, promenjena je tako da je dodat taster F5, za automatsko pokretanje unosa sati za radnika na kojem se nalazite u tabeli, po danima i vrstama zarada. Takođe, dodata je mogućnost sortiranja i filtriranja.


U izveštaj Prikaz aktivnih radnika, dodata je mogućnost vezivanja slike za radnika. Slike radnika najpre moraju da postoje na disku. Za nekog radnika, njegova slika vezuje se pritiskom na taster F8. Kada pritisnete ovaj taster, ulazite u režim vezivanja slika, sa sledećim mogućnostima:

- F5 - dodavanje nove slike
- F6, F7, F11 – podešavanje veličine slike
- F8, F9 – zumiranje slike
- Del – brisanje informacije o slici

Nakon povezivanja slika sa radnicima, osvežite izveštaj da biste mogli da vidite rezultat.

Ako na ovaj način povežete slike u spisak radnika, tada će se prilikom kretanja kroz izveštaj o aktivnim radnicima, sa desne strane tabele prikazivati slike radnika. Potrebno je da podesite parameter SL\_SP\_RAD.

Rb.	Šifra	Ime	Ime oca	Prezime	Akt	Matični broj	Dat.rod.	Mesto rodenia	Opština
6	D003	MARJDA	Marko	MILOJEVIĆ	DA	1004967756015	10.04.1967	Bor	Bor
7	D004	SLOBODAN	Ratko	DRAMJANIN	DA	0901971782819	09.01.1971	Čačak	Čačak
8	D005	ZORAN	Miodrag	DAMJANOVIĆ	DA	0410967783416	04.10.1967	Gornji Milanovac	Gornji
9	D006	GORDANA	Stevan	DRAGIČEVIĆ	DA	0306972715060	03.06.1972	Beograd	SAVSI
10	F001	SVELTANA	Dušan	FILIPOVIĆ	DA	0912958719204	09.12.1958	Obrenovac	OBREI
11	J001	DRAGAN	Jovan	JELIĆ	DA	2207970710591	22.07.1970	Beograd	SAVSI
12	J002	MILAN	Selimir	JANIĆ	DA	2511957751018	23.11.1957	Sagonjevo	Kuršui
13	J003	DUŠAN	Radovan	JOVANOVIĆ	DA	2309975770026	23.09.1975	Valjevo	VALJE
14	J004	Jovan	Predrag	Jovanović	DA	012345679	31.12.1970	Arandelovac	Arand
15	K001	TIHOMIR	Velimir	KOTUJIĆ	DA	0310976753312	03.10.1976	Niš	Niš
16	K002	SREBRENKA	Dragan	KARIĆ	DA	2103980777023	21.03.1980	ŠABAC	ŠABA
17	L001	MARIJA	Slavko	LAZOVIĆ	DA	2102980715250	21.02.1980	Beograd	SAVSI
18	LJ01	VLADIMIR	Srdjan	LJUBOJEVIĆ	DA	0302966710329	03.02.1966	Beograd	SAVSI
19	M001	DRAGAN	Vladeta	MITROVIĆ	DA	2105958710155	21.05.1958	Beograd	SAVSI
20	M002	GORAN	Jeroslav	MILOVANOVIĆ	DA	1008966710157	10.08.1966	Varaždin	Varaž
21	M003	BRANKA	Milislav	MOLEROVIĆ	DA	3007969775056	30.07.1969	Valjevo	VALJE
22	M005	ALEKSANDAR	Vladislav	MILADENOVIĆ	DA	0609971740056	06.09.1971	Leskovac	Lesko
23	M006	MILAN	Ratko	MILOJEVIĆ	DA	1110967710125	11.10.1967	Beograd	SAVSI
24	M007	ALEKSANDAR	Slobodan	MITROVIĆ	DA	1505972782031	15.05.1972	Kruševac	Kruše
25	M009	ZORAN	Đurđe	MINIĆ	DA	1001972710067	10.01.1972	Beograd	SAVSI
26	N001	DRAGAN	Stanko	NOTEV	DA	0108975710497	01.08.1975	Beograd	SAVSI
27	N002	VLADAN	Stanko	NOTEV	DA	0108975710500	01.08.1975	Beograd	SAVSI
28	nova	novi		novi	DA	00000	.	.	.
29	O001	DRAGAN	Radisav	OBRADOVIĆ	DA	1601962770018	16.01.1962	Valjevo	VALJE
30	O003	NADA	Branislav	OBRADOVIĆ	DA	1607964775031	16.07.1964	Valjevo	VALJE
31	P001	BILJANA	Milorad	PAVLOVIĆ	DA	1008975778619	10.08.1975	Loznica	Loznic
32	P002	UROŠ	Radule	PEROVIĆ	DA	1406981710002	14.06.1981	Beograd	SAVSI

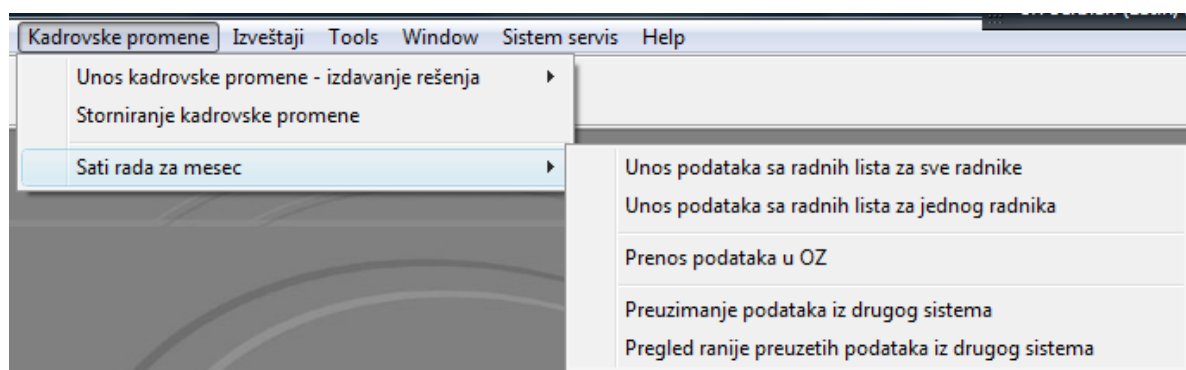


U istom izveštaju, Prikaz aktivnih radnika, dodata je mogućnost štampanja lista za unos radnih sati sa terena. Liste se štampaju po organizacionim jedinicama i to putem eksporta podataka u Excel. Kolone u izveštaju su zarade sa sledećim osobinama:

- Nije naknada
- Nije topli obrok
- Nije akontacija

U izveštajima Kartica radnika i Kartica kadrovske promene urađena je promena, tako da će se sada prikazivati polje sati i/ili broj dana i broj sati radnika. Ako su polja Org.jed, Sektor prazna, prikazaće se polja iz matičnih podataka.

Za vezu aplikacije KAD sa spoljnom aplikacijom za evidenciju vremena, opcije Sati rada za mesec su donekle promenjene. Najpre, dodata je opcija Pregled ranije preuzetih podataka iz drugog sistema, iz koje se može ponovo pokrenuti opcija preuzimanja podataka u evidenciju sati, za neki dan. Da ne bi došlo do dupliranja podataka, iz prve opcije menija Sati rada za mesec, podaci se mogu obrisati pozicioniranjem na kolonu sa danom za koji treba ponoviti prenos i pritiskom na taster F7.



## **MAGIC – Izdvojeni magacin (verzija 7.4)**

### **Knjiženje**

Kod štampanja otpremnice dodata je mogućnost izbora štampe sa cenama ili bez cene.

Druga izmena odnosi se na dodavanje novog parametra RACPOL kojim se zabranjuje ili dozvoljava knjiženje promena na računopolagačima, ako je aplikacija MAGIC povezana sa programom MAT.

### **Izveštaji**

Na uporednom pregledu dokumenata iz MAGICa i ROKa, dodata je mogućnost prikaza dokumenta iz ROKa.

## **KOM – Komercijala (verzija 7.4)**

### **Šifarnici**

Komercijalni cenovnici su promenjeni tako da na zaokruženje cena kod promena u komercijalnom cenovniku sada utiče i parametri za zaokruženje cena. Parametri se mogu podesiti iz programa ROK, FAKT i KOM.

### **Nabavka**

U zahtevu za nabavku dodata je šifra dobavljača (ili na unosu ili kroz izmene zahteva). Šifra dobavljača preuzima se kod aktiviranja porudžbenice.

U opciji Prikaz porudžbenice, dodat je taster Deaktiviranje (F11). Deaktiviranjem porudžbenice onemogućava se rad sa ovim dokumentom iz ostalih aplikacija (i dalje je moguće povezivanje ovog dokumenta sa ostalim, na nivou zaglavlja). Ovu funkcionalnost treba razlikovati od do sada postojeće Zaključivanje, kojim se onemogućavaju izmene porudžbenice.

### **Izveštaji**

U izveštaju Spisak događaja vezanih za ponude omogućeno je i brisanje događaja kao i izmena istih. Izmjena je omogućena pozivanjem forme za unos događaja.

Za slučaj da je program podešen tako da se nabavka radi po nivoima, u izveštajima iz kojih se prikazuju porudžbine, u kolonama pristiglo prikazivaće se informacije iz ROKa.



Da biste videli attachovane dokumente za neku porudžbenicu iz izveštaja o porudžbenicama, potrebno je da najpre uđete u prikaz porudžbenice. Kod prikaza porudžbenice, dostupan je taster Attach. Pritiskom na taster Attach prikazaće se svi attachovani dokumenti, koji se mogu pogledati selekcijom svakog od njih, ponaosob.

## **MAT – materijalno knjigovodstvo (verzija 7.4)**

### **Šifarnici**

U šifarniku artikala urađena je promena tako da je sada obavezno uneti poresku tarifu.

### **Knjiženja**

Među opcije Knjiženja dodato je jedno novo knjiženje: Trebovanje – utrošak. Ovom temeljnicom razdužuju se zalihe, bez prenosa na računopolagača. Da biste imali šemu kontiranja za ovu temeljnicu, potrebno je da preuzmete AB Soft inicijalnu šemu kontiranja.

Kod knjiženja temeljnica, taster za preuzimanje podataka iz drugih aplikacija, sada je aktivan pre klika na taster OK, što omogućuje preuzimanje i podataka vezanih za zaglavlje.

## **OZ – Obračun zarada (verzija 7.4)**

### **Export podataka**

Export podataka o isplata u banke proširen je eksportom podataka u HVB banku.

### **Obračun**

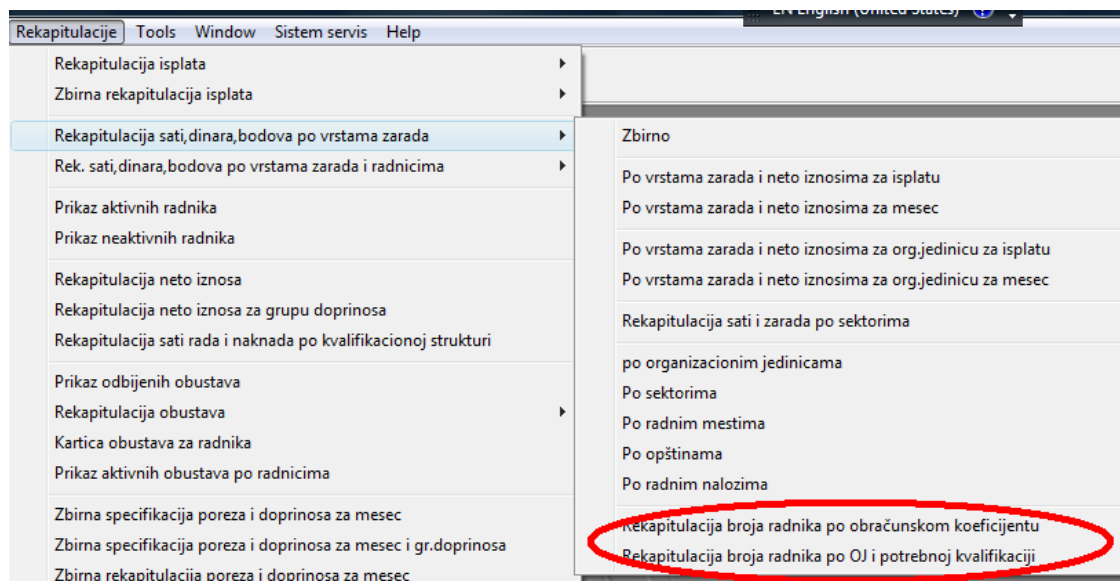
Dodat je parametar MIN\_NT, čija vrednost predstavlja minimalnu neto cenu rada po satu. Novi parametar se koristi umesto parametra MIN\_BR kod obračuna bruta potrebne dopune.

### **Izveštaji, rekapitulacije**

Rrekapitulacija sati dinara bodova po sektorima promenjena je, tako da ona sadrži i informaciju o min. radu i doprinosima na teret poslodavca - bruto 2.

Dodata su dva nova izveštaja u grupu Rekapitulacija:

1. Rekapitulacija broja radnika po OJ i potrebnoj kvalifikaciji
2. Rekapitulacija broja radnika po obračunskom koeficijentu



Ispravljani su OD1 i OPJ obrasci vezano za invalide.

## Servis

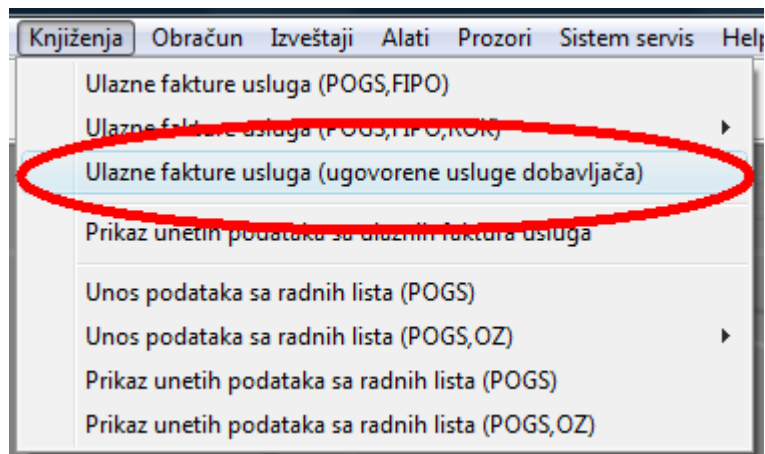
Dodate su dve opcije za brisanje podataka:

1. Opcija Brisanje podataka o obračunatim zaradama, iz koje se za izabranu firmu brišu svi podaci o obračunima, a ne brišu matični podaci
2. Opcija Brisanje kompletnih matičnih podataka o radnicima, iz koje se brišu matični podaci.

## POGS – Pogonsko knjigovodstvo (verzija 7.4)

### Knjiženja

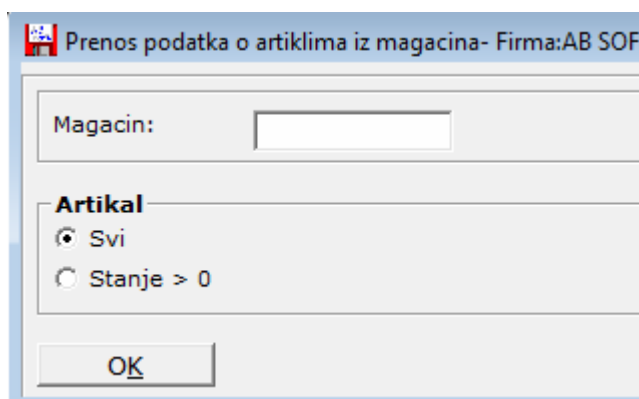
Dodata je nova opcija – Ulazne fakture usluga (ugovorene usluge dobavljača). Iz ove opcije unose se ugovorene usluge, koje su evidentirane da su izvršene od strane dobavljača za usluge, a koje su ugovorene kroz aplikaciju DUGA. Pošto se ova opcija neizostavno vezuje sa fakturom dobavljača, a faktura dobavljača sa ugovorom (što se može definisati kao obavezno, podešavanjem parametra KUF\_UGOVOR), to se na ovom mestu može ispratiti šta je po ugovoru dogovoreno, a šta je izvršeno.



## POS – Point of sale (verzija 7.4)

### Slanje podataka na fiskalni štampač

Kod slanja podataka na fiskalni štampač dodata je mogućnost da se pošalju podaci samo za artikle koji su na stanju.



## POST - delovodnik dokumentacije (verzija 7.4)

### Dokumenti

Kod unosa novog dokumenta dodata je nova sekcija koja se odnosi na odobravanje dokumenta. Sekcija sadrži unos šifre osobe koja je odobrila dokument i organizacionu jedinicu na koju se dokument odnosi. Kod unosa organizacione jedinice na koju se dokument odnosi postoji mogućnost definisanja namenske funkcije koja kontroliše ispravnost podatka.

Ptt:   
 Mesto:   
 Ulica:  Broj:   
 Telefon:  Fax:   
 Podaci o načinu slanja:  
 n/r:  E-mail:   
 Nač.slanja:   
 Podaci o odobrenju:  
 Odobrio:   
 Napomena:

Kod praćenja kretanja internih dokumenata, kada se unese podatak u polje Potpis predao, šalje se poruka na e-mail o tome da je dokument predat. U istoj opciji, na izbor liste dokumenata pojaviće se i dokumenti koji još nisu proknjiženi, ali samo oni dokumenti koji su upućeni operateru koji je ulogovan.

Kod unosa pošte, kao i kod zavođenja internih dokumenata, dodato je polje Projekat. Projekat se definiše u aplikaciji DUGA. U aplikaciji DUGA, postojeći izveštaj Opšta kartica projekta, proširen je tako da prikazuje i podatke iz POSTa, koji jesu ili nisu vezani za ugovore.

Knjiga pošte: 000000

Ogisi: PONEDELJAK

Rb.	PREDM.POS	Del.br	VR.DOK	Naziv vrste dokum.	ŠIFRA	KOMITENT	ADRESA	RAČUN	PREDRAČUN	UGOVOR	PROJEKAT	BROJ
1.	Dokument iz	12277	R001	RAČUN								VPS0
2.	Dokument iz	12285	R001	RAČUN								VPS0
3.	ČASOPIS	12334	C003	ČASOPIS	PC27	PC PRESS	Dositejeva					
4.	ČASOPIS	12335	C003	ČASOPIS		INTERNET OGLEDALO						
5.	GGG	12337	C003	ČASOPIS	PC27	PC PRESS	Dositejeva					

# ROK – Robno materijalno knjigovodstvo (verzija 7.4)

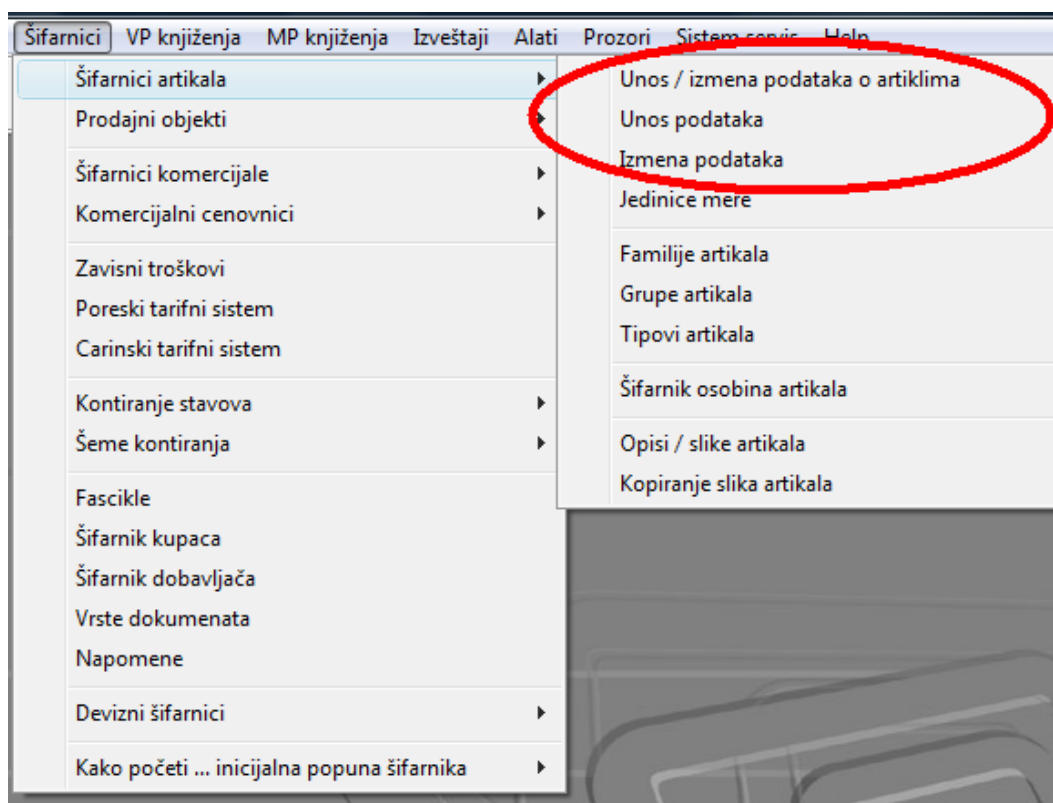
## Šifarnici

Šifarnik programa ROK je proširen novim opcijama za inicijalnu popunu šifarnika. Ove opcije mogu da se pokrenu na početku korišćenja aplikacije, kada su šifarnici još prazni. Pokretanjem opcija dodaće se par šifri u šifarnike, koje mogu korisnicima, koji tek počinju da koriste program, da omogući lakši početak rada.

Dodate su dve nove opcije u opcijama definisanja spiska artikala:

1. Unos podataka
2. Izmena podataka

Opcije su razdvojene da bi firme sa velikim brojem artikala (više desetina hiljada) mogle da operativnije održavaju ovaj šifarnik, bez potrebe da svaki put ulaze u izveštaj koji bi prikazao kompletnu listu.



## VP Knjiženja

Mogućnost korišćenja bar kodova dodata je kod prenosnice iz prodavnice u prodavnicu i kod povratnice u magacin.

Kada kod MP izdatnice 2 program naiđe na artikal koji već postoji u listi, javiće u kom redu je artikal pronađen.

Kod štampe prijernice iz konsignacije dodate su sve sume koje postoje i kod obične prijernice – kalkulacije u rekapitulacijama koje se štampaju ispod tabele dokumenta.

Dodata je nova mogućnost u opciji izrade fakture – naturalni rabat. Naturalni rabat se postiže unosom stope od 100% na stavu koji treba da bude naturalni rabat. Kada ovo otkrije, program će obračunati PDV na iznos bez odbijenog rabata. Ovakav stav biće posebno iskazan na rekapitulaciji.

Za slučaj da u dokumentu imate isti artikal koji isporučujete a koji ne predstavlja naturalni rabat, potrebno je da stav sa istim ID brojem unesete 2 puta. Program će Vas na ovo upozoriti, ali će Vam dozvoliti da proknjižite document, tako da ovu poruku možete da ignorišete. Dodatno, da biste ovu mogućnost uopšte koristili, potrebno je da magacini dozvoljavaju unos više istih artikala da jednoj temeljnici.

Komercijal: VD01    Popust: 0 %    Tekući račun:     dddd


Mesto: BEOGRAD    Fakturisani avans: 0

Fiskalni rač:     Iznos na kontu avansa: 0

Rb.	ID BROJ	NAZIV	J.m	Stanje	IZLAZ	PROD.CENA	RABAT %	PDV %
▶ 1.	00050	PC Pentium II korišćen/Linux	KOM	-14,000	100,000	1.000,000		
▶ 2.	00050	PC Pentium II korišćen/Linux	KOM	-14,000	1,000	1.000,000	100,00	
▶ 3.	00101	PC Pentium 3 Celeron / Linux	KOM		2,000	500,000		18
*								

Upozorenje u redu broj: 1

 Artikel00050 se pojavljuje vise puta

Dodat je parameter OTP\_UGOVOR kojim se može podesiti da unos ugovora na otpremnici bude obavezan.

Dodata je mogućnost štampanja slika u dokumentima. Slike se definišu i vezuju za artikle iz opcije šifarnici.

Za parametar ZB\_OT\_RAC je prošireno dejstvo, tako da se sada on koristi i kod MP izdatnice (obe) i kod MP prenosnica (u magacin i prodavnicu). Ovde treba voditi računa da je za korišćenje ovog parametra potrebno definisati sintetičke artikle sa dužinom ID broja onolikom koliki je parameter ZB\_OT\_RAC.

Kod VP konsignacionih prijemnica dozvoljen je unos NEF konta.

U zaglavlje dokumenta tipa VO (gotovinska prodaja iz VP), dodata je mogućnost unosa tipa dokumenta.

## Izveštaji

Iz prikaza dokumenta tipa VZ (otpremnice) omogućena je izmena polja vrsta dokumenta.

Kod štampanja trgovačke knjige, u prvom redu zaglavlja odštampaće se naziv preduzeća, a ispod toga, naziv objekta.

U opciju Odjava – izlaz dodata je mogućnost još jednog načina prikaza cena, tako da sada postoje sledeće mogućnosti:

1. Po prosečnoj nabavnoj ceni
2. Po prosečnoj nabavnoj ceni sa PDVom
3. Po potražnoj strani
4. Po poslednjoj nabavnoj ceni
5. Po komercijalnom cenovniku

Štampa dokumenata koje dobijate pritiskom na taster F4 zavisi od izbora cene koja će biti prikazana.

U prikaz lagera magacina odnosno prodavnice, dodat je taster F7, kojim se kompletan lager može iskopirati u privremenu temeljnicu radi dalje obrade. Opcija je zgodna za korišćenje, ako imate nameru da npr. razdužite kompletan prodajni objekat ili ga prebacite u drugi.

